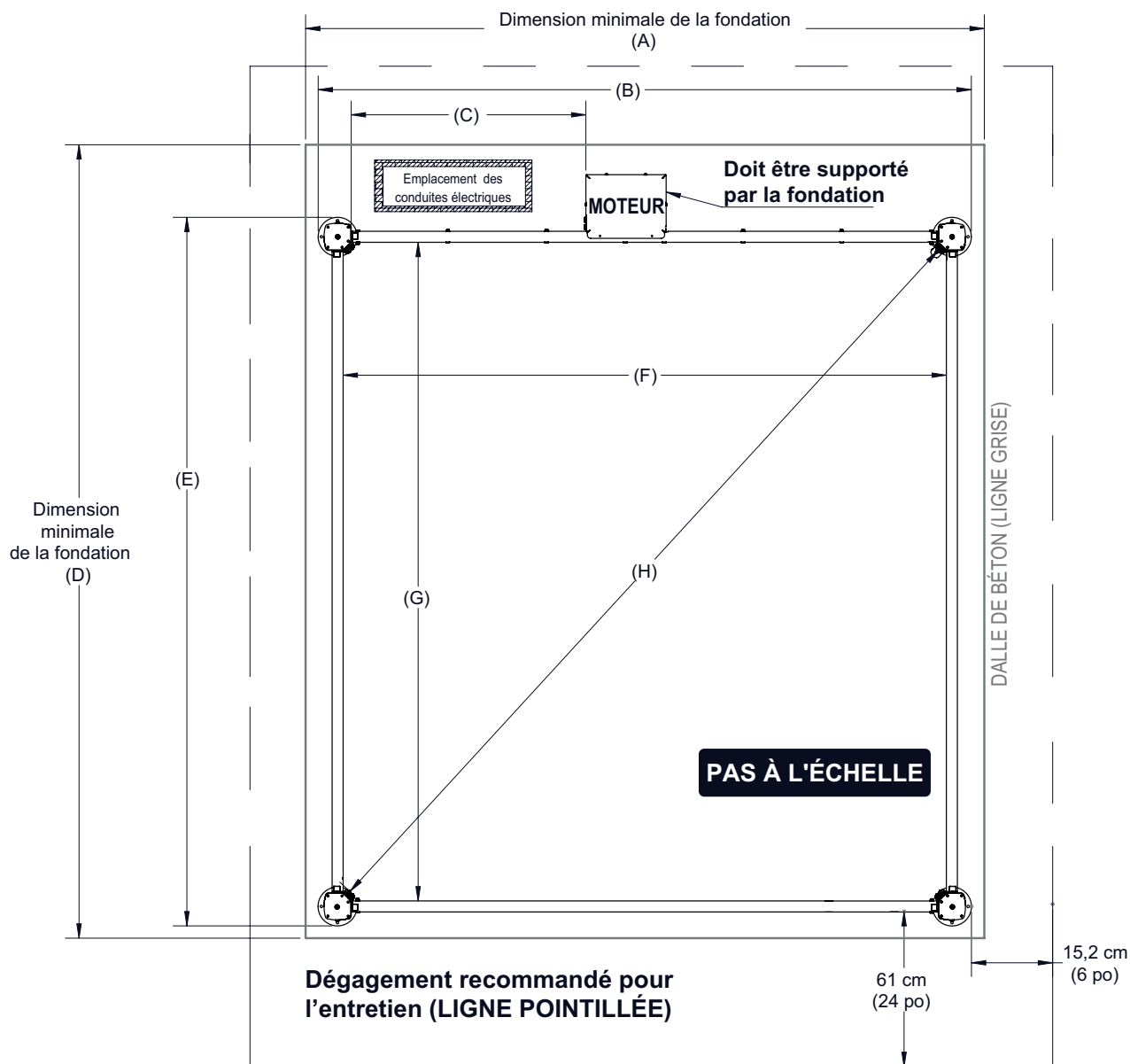


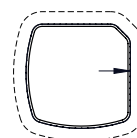
BUT DE L'ADDENDA

Cet addenda a pour but de remplacer les dimensions du cadre et la superficie du couvercle de la section Spécifications techniques du manuel du propriétaire de l'Oasis.

Oasis Midnight XL DIMENSIONS DU CADRE ET SUPERFICIE



Si l'installation du cadre est en-dessous d'une terrasse, le dégagement minimum entre la colonne et la terrasse doit être de:

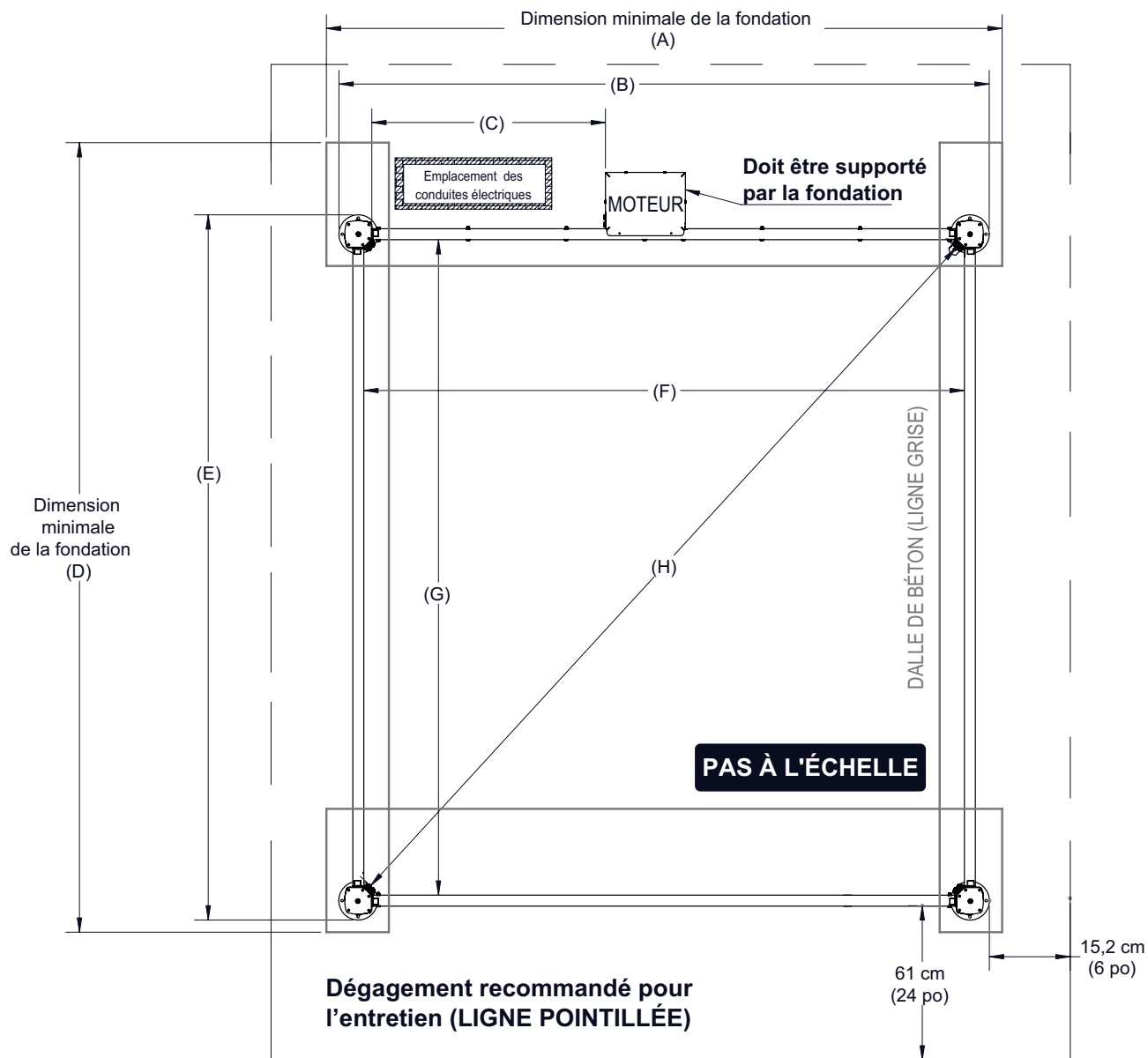


Dégagement minimum
[1,3 cm]
1/2 po typique

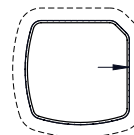
Pouces (mm)	A	B	C	D	E	F	G	H
Oasis XL	106 (2692)	100,5 (2553)	36,10 (917)	121 (3073)	109 (2767)	92,75 (2356)	101,27 (2572)	133,75 (3397)

Oasis Midnight XL

AMÉNAGEMENT DE LA DALLE DE BÉTON



Si l'installation du cadre est en-dessous d'une terrasse, le dégagement minimum entre la colonne et la terrasse doit être de:



Dégagement minimum
[1,3 cm]
1/2 po typique

Pouces (mm)	A	B	C	D	E	F	G	H
Oasis XL	106 (2692)	100,5 (2553)	36,10 (917)	121 (3073)	109 (2767)	92,75 (2356)	101,27 (2572)	133,75 (3397)